



บันทึกข้อความ

ส่วนราชการ สำนักปลัด องค์การบริหารส่วนตำบลเขาทอง อำเภอเมืองกระบี่ จังหวัดกระบี่

ที่ กบ ๗๑๗๐๑/๐๖๔

วันที่ ๓๐ กันยายน ๒๕๖๔


เรื่อง รายงานผลการลดใช้พลังงาน องค์การบริหารส่วนตำบลเขาทอง ประจำปีงบประมาณ พ.ศ.๒๕๖๔


เรียน นายกององค์การบริหารส่วนตำบลเขาทอง

ตามที่สำนักปลัด องค์การบริหารส่วนตำบลเขาทอง ได้จัดทำแผนปฏิบัติการลดใช้พลังงาน และมาตรการประหยัดพลังงาน ตลอดจนการติดตามประเมินผลการดำเนินงาน เพื่อให้บรรลุเป้าหมายของการลดปริมาณการใช้พลังงานอย่างน้อย ๑๐% นั้น


สำนักปลัดองค์การบริหารส่วนตำบลเขาทอง จึงขอรายงานการประมวลผลตามโครงการลดการใช้พลังงานในภาคราชการ รายละเอียดปรากฏตามเอกสารที่แนบมาพร้อมนี้

จึงเรียนมาเพื่อโปรดทราบ


(นายพิเชษฐ์ ไชยชบาล) ผู้รายงาน
หัวหน้าสำนักปลัด


(นายรัฐปรกร เองถิ่น)

ปลัดองค์การบริหารส่วนตำบลเขาทอง


(นายสมชาย เหล่าสกุล)

นายกองค์การบริหารส่วนตำบลเขาทอง



โครงการลดการใช้พลังงานในภาคราชการ

จัดทำโดย : สำนักงานนโยบายและแผนพลังงาน กระทรวงพลังงาน

e-report.energy.go.th



หน้าแรก

แบบสำรวจ

เปรียบเทียบประสิทธิภาพ

ข่าวสารประชาสัมพันธ์

FAQ

สรุปผลการประเมินตัวชี้วัดของผู้บริหารองค์กรปกครองส่วนท้องถิ่น ประจำปีงบประมาณ พ.ศ. 2564 (กันยายน 2563 - สิงหาคม 2564)

จังหวัด:

หน่วยงาน	การใช้ไฟฟ้า				การใช้จ่าย		
	ค่ามาตรฐาน	ค่าจริง	ผลประหยัด	คะแนน	ค่ามาตรฐาน	ค่าจริง	ผล
ที่ทำการองค์การบริหารส่วนตำบลลำทับ	130,189.97	33,834.16	74.01 %	5.0	15,366.96	2,828.11	
เทศบาลตำบลกระบี่น้อย	174,437.69	120,390.00	30.98 %	5.0	34,766.20	24,170.07	
เทศบาลตำบลเกาะสันดาใหญ่	112,325.39	21,509.00	80.85 %	5.0	52,478.76	2,381.84	
เทศบาลตำบลเขาพนม	97,783.86	84,356.57	13.73 %	5.0	51,300.98	21,459.46	
เทศบาลตำบลคลองท่อมใต้	168,981.91	41,930.00	75.19 %	5.0	48,517.32	4,983.74	
เทศบาลตำบลคลองพน	149,928.11	40,665.30	72.88 %	5.0	14,010.48	11,447.25	
เทศบาลตำบลคลองพนพัฒนา	88,495.06	96,723.70	-9.30 %	0.5	50,585.18	27,643.62	
เทศบาลตำบลทรายขาว	53,276.97	13,493.00	74.67 %	5.0	47,591.46	16,529.47	
เทศบาลตำบลปลายพระยา	760,139.44	154,692.23	79.65 %	5.0	470,164.75	28,986.92	
เทศบาลตำบลศาลาด่าน	282,540.16	87,217.53	69.13 %	5.0	52,360.20	14,267.25	
เทศบาลตำบลห้วยน้ำขาว	112,606.57	97,313.00	13.58 %	5.0	164,998.78	23,380.80	
เทศบาลตำบลเหนือคลอง	120,260.92	83,223.76	30.80 %	5.0	48,002.99	5,951.57	
เทศบาลตำบลแหลมสัก	137,777.16	55,042.76	60.05 %	5.0	45,291.72	2,039.65	
เทศบาลตำบลอ่าวลึกใต้	31,471.73	34,143.00	-8.49 %	0.5	8,769.83	6,117.56	
เทศบาลเมืองกระบี่	1,033,594.40	179,179.14	82.66 %	5.0	786,140.06	28,461.72	
องค์การบริหารส่วนจังหวัดกระบี่	930,337.13	524,342.00	43.64 %	5.0	50,076.59	21,940.45	
องค์การบริหารส่วนตำบลเกาะสันดาใหญ่	1,704,613.60	1,234,016.60	27.61 %	5.0	177,218.06	429,282.78	
องค์การบริหารส่วนตำบลเขาต้อ	111,407.81	25,220.00	77.36 %	5.0	51,244.20	8,086.42	
องค์การบริหารส่วนตำบลคลองยา	78,646.49	45,721.99	41.86 %	5.0	47,688.12	11,825.04	
องค์การบริหารส่วนตำบลโคกหาร	49,102.26	34,850.00	29.03 %	5.0	13,190.08	4,286.99	
องค์การบริหารส่วนตำบลปกาสัย	37,619.45	17,953.00	52.28 %	5.0	13,999.20	6,715.55	
องค์การบริหารส่วนตำบลพรุดินนา	52,019.86	42,679.33	17.96 %	5.0	44,057.28	10,081.78	
องค์การบริหารส่วนตำบลไสไทย	79,454.61	37,704.22	52.55 %	5.0	46,717.04	9,644.78	
อบต. เกาะกลาง	595,947.81	81,849.84	86.27 %	5.0	83,787.07	17,222.50	
อบต. เกาะสันตมน้อย	87,105.69	50,550.00	41.97 %	5.0	55,812.00	3,817.21	
อบต. เกาะศรีบอยา	261,079.14	150,605.91	42.31 %	5.0	90,265.56	3,023.16	
อบต. เขาเขน	34,062.44	23,710.35	30.39 %	5.0	41,094.36	1,752.18	
อบต. เขาคราม	84,935.95	144,827.13	-70.51 %	0.5	50,774.40	5,677.92	
อบต. เขาดีน	113,411.72	32,385.18	71.44 %	5.0	40,246.61	9,328.33	
อบต. เขาทอง	74,479.69	37,917.00	49.09 %	5.0	14,003.88	32,636.36	
อบต. เขาพนม	263,314.81	24,655.00	90.64 %	5.0	19,369.20	7,402.94	
อบต. เขาใหญ่	88,929.69	49,398.60	44.45 %	5.0	13,394.04	7,041.84	
อบต. คลองขนาน	26,904.06	32,396.00	-20.41 %	0.5	13,437.00	700.15	
อบต. คลองเขม่า	125,097.11	61,291.00	51.01 %	5.0	15,646.85	9,448.84	
อบต. คลองท่อมใต้	418,010.50	260,640.44	37.65 %	5.0	348,846.06	6,074.24	
อบต. คลองท่อมเหนือ	94,716.54	44,921.07	52.57 %	5.0	18,696.12	8,623.53	
อบต. คลองประสงค์	99,443.16	185,308.11	-86.35 %	0.5	47,035.92	11,086.51	
อบต. คลองยาง	34,295.39	38,535.34	-12.36 %	0.5	ไม่มีงบ	ไม่มีงบ	
อบต. คลองหิน	80,874.04	67,960.38	15.97 %	5.0	51,367.68	4,604.91	
อบต. ศีร์วัง	76,873.62	46,351.34	39.70 %	5.0	46,057.08	10,910.43	
อบต. โคกยาง	26,974.87	24,238.00	10.15 %	5.0	15,655.92	4,065.99	
อบต. ดันแดง	79,236.41	128,124.04	-61.70 %	0.5	10,343.16	9,393.02	
อบต. ดันอุดม	46,711.27	26,850.00	42.52 %	5.0	16,098.21	3,767.93	
อบต. ดลิ่งขันธ์	175,911.81	48,997.00	72.15 %	5.0	78,715.88	1,130.50	
อบต. หิมปรัก	136,939.19	48,300.00	64.73 %	5.0	48,837.00	3,528.24	
อบต. หุ่งไทรทอง	94,493.66	52,816.79	44.11 %	5.0	21,146.16	10,076.40	
อบต. นาเหนือ	104,136.23	18,970.00	81.78 %	5.0	46,187.52	2,123.24	
อบต. บ้านกลาง	75,037.56	128,589.00	-71.37 %	0.5	43,958.28	4,921.07	
อบต. ปลายพระยา	97,371.26	29,734.00	69.46 %	5.0	33,352.80	7,104.80	
อบต. พรเคียว	86,964.06	58,508.01	32.72 %	5.0	23,523.54	11,851.20	
อบต. เพหลา	37,313.28	37,328.00	-0.04 %	0.5	15,049.83	8,705.63	
อบต. สีนุ่น	56,482.63	24,668.00	56.33 %	5.0	16,134.00	2,215.59	
อบต. หนองทะเล	72,854.48	45,447.00	37.62 %	5.0	16,125.00	5,539.93	
	94,687.51	62,250.60	34.26 %	5.0	23,318.96	26,510.39	

อบต. หน้าเขา	64,706.69	43,170.47	33.28 %	5.0	15,083.82	9,168.95
อบต. ห้วยยูง	31,112.24	26,250.00	15.63 %	5.0	10,393.37	3,524.42
อบต. เหนือคลอง	34,497.64	30,375.00	11.95 %	5.0	40,891.14	12,237.90
อบต. แหลมลึก	28,508.08	20,878.00	26.76 %	5.0	12,163.73	9,739.65
อบต. อ่าวนาง	218,685.06	123,090.00	43.71 %	5.0	32,797.92	18,298.17
อบต. อ่าวลึกใต้	45,012.91	25,579.50	43.17 %	5.0	13,858.64	6,810.48
อบต. อ่าวลึกน้อย	49,616.02	44,620.90	10.07 %	5.0	16,516.26	8,118.44
อบต. อ่าวลึกเหนือ	46,484.31	43,404.60	6.63 %	3.0	15,138.57	14,587.01

121/1-2 ถนนเพชรบุรี แขวงทุ่งพญาไท เขตราชเทวี กทม. 10400 โทร 02 612 1555 ต่อ 364

Copyright © 2008 EPPO. All rights reserved